

Dell KM713 Trådløst tastatur og trådløs mus

Eierhåndbok

Informasjon i dette dokumentet er gjenstand for endringer uten varsel.

© 2012 Dell Inc. Alle rettigheter reservert.

Reproduksjon av dette materialet på en hvilken som helst måte uten skriftlig tillatelse fra Dell Inc. er strengt forbudt. Varemerker som er benyttet i denne teksten: Microsoft® og Windows® er enten varemerker eller registrerte varemerker for Microsoft Corporation i USA og/eller andre land; Dell™ og DELL logo er varemerker for Dell Inc.

Andre varemerker eller merkenavn kan brukes i dette dokumentet for å henvise til instansene som gjør krav på sine produkters merker eller navn. Dell Inc. frasier seg all patentbeskyttet interesse i varemerker og varenavn som ikke eies av dem.

2012 - 03 Rev. A00

Restriksjoner og ansvarsfraskrivelser

Opplysninger i dette dokumentet, inkludert alle instruksjoner, advarsler og regulerte godkjenninger og sertifikater, leveres av leverandøren og er ikke uavhengig verifisert eller testet av Dell. Dell kan ikke holdes ansvarlig for skade som oppstår som et resultat av enten å følge eller misligholde denne bruksanvisningen..

Alle erklæringer eller krav vedrørende eiendomsrett, leveringsevne, hastighet eller kvalifiseringer av den nevnte part i dette dokumentet er gjort av leverandør, ikke av Dell. Dell fraskriver seg spesielt ansvar for kunnskap om nøyaktighet, fullstendighet eller bevis for alle slike erklæringer. Alle spørsmål eller kommentarer relatert til slike erklæringer eller krav bør rettes direkte til leverandøren.

Eksportbestemmelser

Kunden erkjenner at disse Produktene, som kan inkludere teknologi og programvare, er gjenstand for lover og forskrifter om toll- og eksportkontroll i USA ("U.S."), og kan også være gjenstand for lover og forskrifter om toll og eksport i landet der Produktene produseres og/eller mottas. Kunden samtykker til å underkaste seg slike lover og forskrifter. Videre, under lover i USA, kan det hende Produktene ikke selges, leies ut til eller på annen måte overføres til avgrensede sluttbrukere eller til avgrensede land. I tillegg kan det hende Produktene ikke selges, leies ut til eller benyttes av en sluttbruker som er engasjert i aktiviteter relatert til masseødeleggelsesvåpen inkludert, uten begrensning, til aktiviteter relatert til design, utvikling, produksjon eller benyttelse av atomvåpen, materialer, eller fasiliteter, missiler eller støtte til missilprosjekter, og kjemiske eller biologiske våpen..

Innhold

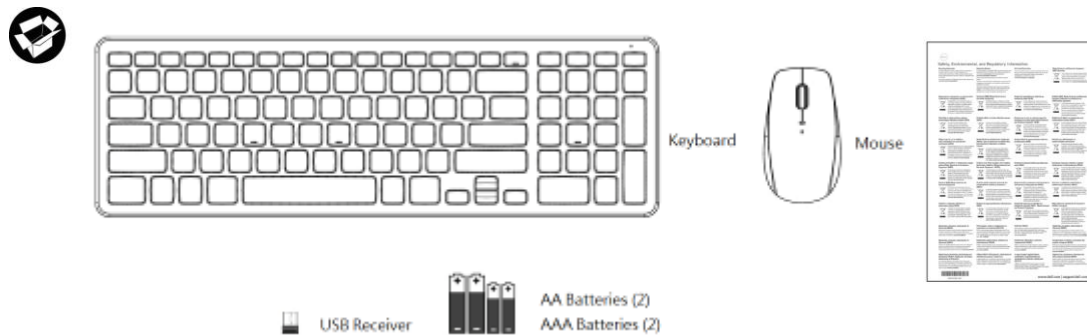
Oppsett	4
Tastatur	7
Egenskaper	7
Feilsøking	11
Spesifikasjoner	12
Mus	14
Egenskaper	14
Feilsøking	16
Spesifikasjoner	17
Lovbestemt informasjon	19
Garanti	19
Lovbestemmelser	20
Godkjenninger	21

Oppsett av Dell KM713 Trådløst tastatur og trådløs mus

Systemkrav

- Én USB-inngang (for USB mottaker)
- Microsoft Windows 7/Vista/XP, Media Center Edition og Linux Ubuntu

Eskens innhold

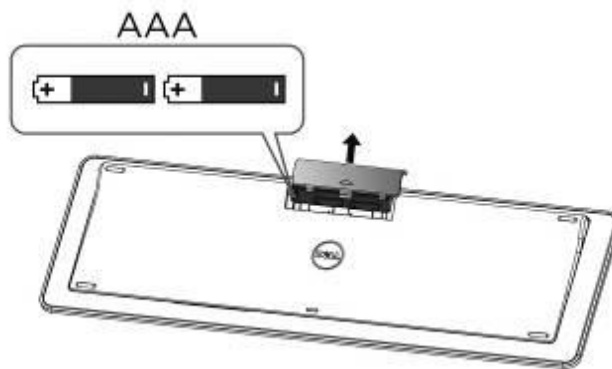


Merknad: USB-mottakeren kan være forhåndsinstallert på din datamaskin.

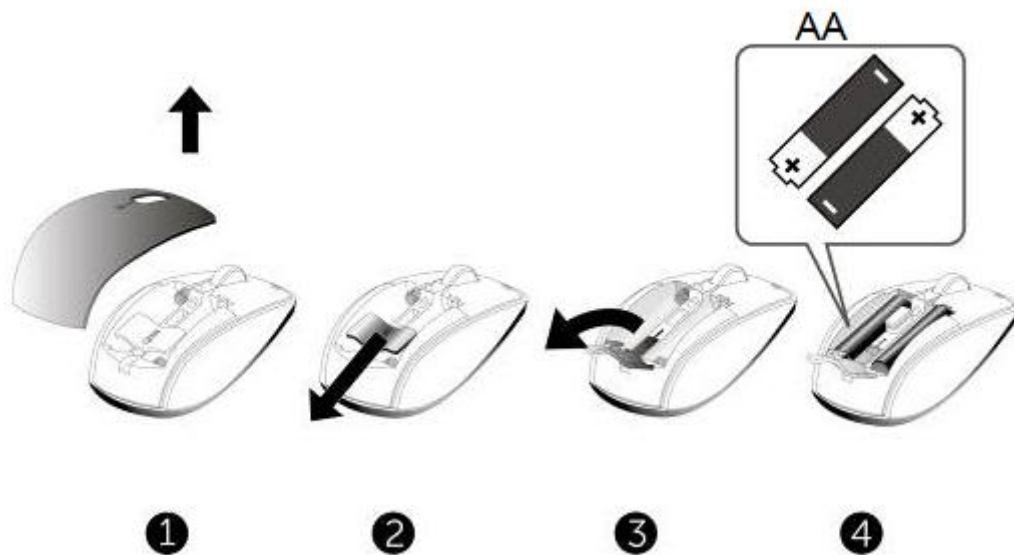
Merknad: Dokumentene som forsendes sammen med tastatur og mus kan variere basert på hvor i verden du bor.

Oppsett

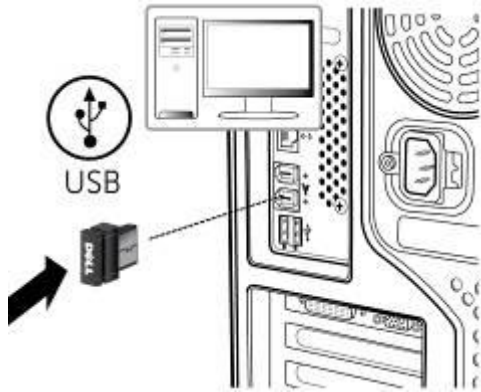
1. Installer batteriene i ditt tastatur.



2. Installer batteriene i musen.



3. Koble USB-mottakeren til datamaskinen



Dersom ditt [tastatur](#) eller [musen](#) ikke fungerer, se avsnittet for Feilsøking.

Egenskaper: Dell KM713 Trådløst tastatur

Sett forfra



- 1 Batteristatusindikator** Indiker statusen på batteriene som er installert i ditt tastatur.

Grønn (fullt) – Vises i rundt 15 sekunder etter at batteriene er installert og slås deretter av.

Gul (blinker) – Batteriet må lades. Skift ut batteriene.
- 2 Multimediataster** Taster for Mute, Volume up, Volume down, Play/Pause, Skip forward and Skip .
- 3 Utløsertast (Eject key)** Løs ut disken fra den optiske driveren. Denne tasten fungerer kun når korrekt programvare er installert.
- 4 Tast for dvalemodus** Sett datamaskinen i dvalemodus. Trykk på en hvilken som helst tast for å starte datamaskinen.

Sett bakfra





1. Strømbryter



2. Batterirom

Multimediafunksjoner

Mute 	Demp lyden
Volume up 	Skru opp lyden
Volume down 	Senk lyden
Neste spor 	Hopp frem til neste spor

<p>Play/Pause</p> 	<p>Start eller sett på pause</p>
<p>Forrige spor</p> 	<p>Hopp tilbake til forrige spor</p>

Hurtigtaster

<p>Løs ut</p> 	<p>Løs ut disken fra den optiske driveren. Denne tasten fungerer kun når korrekt programvare er installert, last ned og installer programvare fra dell.com/support/KM713.</p>
<p>Dvalemodus</p> 	<p>Sett datamaskinen i dvalemodus. Trykk på en hvilken som helst tast for å starte datamaskinen.</p>

Funksjonstaster og Windows-taster

Tastekombinasjoner	Funksjon
 Funksjonstast	Vise hurtigmenyen som dukker opp ved å høyreklikke på musen.
 Windows-tast	Åpne Startmenyen
Windows-tast + E	Åpne Windows Explorer
Windows-tast + F	Finne et dokument
Windows-tast + M	Minimere alle åpne vinduer
Windows-tast + R	Vise Run Dialog-boksen
Windows-tast + F1	Vise Hjelpemeny
Windows-tast + TAB	Aktivere neste oppgavelinje
Windows-tast + Ctrl + F	Åpne Finne datamaskiner-vinduet
Windows-tast + Shift + M	Angre minimisering av alle vinduer
Windows-tast + Pause/Break	Åpne vinduet for Systemegenskaper

On Screen Caps Lock-indikator

	Caps lock er på
	Caps lock er av

 **Merknad:** Dersom Caps lock-indikatoren ikke vises på skjermen, last ned og installer programvaren fra dell.com/support/KM713

Feilsøking: Dell KM713 Trådløst tastatur

Dersom du har problemer med ditt tastatur:

- Undersøk om batteriene er satt inn på korrekt måte..
- Undersøk om tastaturets strømbryter er påslått.
- Ta ut og installer batteriene på nytt. Strømstatusindikatoren lyser (grønt) i rundt 15 sekunder og skrur deretter av.
- Fjern og sett inn USB-mottakeren på nytt.
- Start din datamaskin på nytt.
- Sett inn USB-mottakeren i en annen USB-inngang på din datamaskin.

Spesifikasjoner: Dell KM713 Trådløst tastatur

Generelt

Produsent	Chicony Electronics Co., Ltd.
Modellnummer	KG-1152
Tilkoblingstype	2,4 GHz Trådløs teknologi
Operativsystemer som støttes	Microsoft Windows 7/Vista/ XP og Media Center Edition og Linux Ubuntu.
Rollover	Pseudo N-tast rollover-ytelse
Nøkkelmekanisme	Klipping

Elektrisk

Driftspenning	2,0 V til 3,2 V
Batterilevetid	rundt 6 måneder
Batteriet krever	2*AAA Alkaline

Fysiske egenskaper

Høyde	21,2(± 0,4) mm
Lengde	380,03(± 0,7) mm
Bredde	122,21(± 0,4)mm
Vekt	540(±10)g, uten batterier

Miljø

Driftstemperatur 0 °C til 40 °C

Lagringstemperatur -40 °C til 65 °C

Fuktighet ved drift Maksimalt 90% relativ fuktighet, uten kondensering

Fuktighet ved lagring Maksimalt 95% relativ fuktighet, uten kondensering

2,4 GHz Trådløs

Radiosignal Toveis, Enhanced Shock Burst™

Rekkevidde Opptil 10 meter

Egenskaper: Dell KM713 Trådløs mus

Sett forfra



1. Venstre musetast

2. Høyre musetast

3. Rullehjul

4. Batteristatusindikator

Sett bakfra



1. Strømbryter

2. Optisk sensor

Feilsøking: Dell KM713 Trådløs mus

Dersom du har problemer med musen:

- Undersøk om batteriene er satt inn på korrekt måte.
- Undersøk om musens strømbryter er påslått.
- Ta ut og installer batteriene på nytt. Strømstatusindikatoren lyser (grønt) i rundt 15 sekunder og skrur deretter av.
- Fjern og sett inn USB-mottakeren på nytt.
- Start din datamaskin på nytt.
- Sett inn USB-mottakeren i en annen USB-inngang på din datamaskin.

Spesifikasjoner: Dell KM713 Trådløst tastatur

Generelt

Produsent	Chicony Electronics Co., Ltd.
Modellnummer	MG-1090
Tilkoblingstype	2,4 GHz Trådløs teknologi
Operativsystemer som støttes	Microsoft Windows 7/Vista/ XP og Media Center Edition og Linux Ubuntu.

Elektrisk

Driftspenning	2,0 V til 3,2 V
Batterilevetid	rundt 6 måneder
Batteriet krever	2*AA Alkaline

Fysiske egenskaper

Høyde	39,47±0,3 mm
Bredde	63,8 ±05 mm
Lengde	113±0,5 mm
Vekt	82 g, uten batterier

Miljø

Driftstemperatur 0 °C til 40 °C

Lagringstemperatur -40 °C til 65 °C

Fuktighet ved drift Maksimalt 90% relativ fuktighet, uten kondensering

Fuktighet ved lagring Maksimalt 90% relativ fuktighet, uten kondensering

2,4 GHz Trådløs

Radiosignal Toveis, Enhanced Shock Burst™

Rekkevidde Opptil 10 meter

Garanti: Dell KM713 Trådløst tastatur og trådløsmus

Retningslinjer for begrensede garantier og retur

Produkter med Dell-logo har 1-års begrenset maskinvaregaranti.

Dersom det er kjøpt sammen med et system fra Dell vil den følge systemgarantien.

For kunder i USA: Dette kjøpet og ditt bruk av produktet er gjenstand for Dell's sluttbrukeravtale som du kan finne på www.dell.com/terms. Dette dokumentet inneholder en bindende voldgiftsklausul..

For kunder i Europa, Midt-Østen og Afrika: Produkter med Dell-logo som selges og brukes er gjenstand for gjeldende nasjonale lovfestede rettigheter, vilkårene i alle salgsavtaler som du har inngått med detaljhandler (som gjelder mellom deg og detaljhandler), samt vilkårene i Dell's sluttbrukerkontrakt. Dell kan også levere en ekstra maskinvaregaranti - alle detaljer om Dell's sluttbrukerkontrakt og garantivilkår kan du finne på www.Dell.com ved å velge ditt land fra listen nederst på "hjemmesiden", og deretter klikke på lenken "leveringsbetingelser" for sluttbrukervilkår eller på lenken "support" for garantibetingelser.

FOR IKKE-AMERIKANSKE KUNDER: Produkter med Dell-logo som selges og brukes er gjenstand for gjeldende nasjonale lovfestede rettigheter, vilkårene i alle salgsavtaler som du har inngått med detaljhandler (som gjelder mellom deg og detaljhandler), samt Dell's garantibetingelser. Dell kan også levere en ekstra maskinvaregaranti - alle detaljer om Dell's sluttbrukerkontrakt og garantivilkår kan du finne på www.dell.com ved å velge ditt land fra listen nederst på "hjemmesiden", og deretter klikke på lenken "leveringsbetingelser" for sluttbrukervilkår eller på lenken "support" for garantibetingelser.

Lovbestemmelser: Dell KM713 Trådløst tastatur og mus

Tastatur (lovfestet) modell: KG-1152

Mus (lovfestet) modell: MG-1090

Sikkerhetsnøkkel (lovfestet) modell: RG-1091

Lovfestet informasjon

Disse enhetene oppfyller avsnitt 15 i FCC-reglene. Drift av disse enhetene er gjenstand for følgende to forholdene: (1) Enhetene kan ikke forårsake forstyrrelse, og (2) Enhetene må akseptere forstyrrelser som kan forårsake uønsket drift.

Dette utstyret er testet og oppfyller grensesnittene for en Klasse B digital enhet i samsvar med avsnitt 15 i FCC-reglene. Disse grensesnittene er utformet for å gi rimelig beskyttelse mot skadelig forstyrrelse i en hjemmeinstallering. Dette utstyret genererer, bruker og kan kringkaste radiofrekvensenergi. Dersom utstyret ikke er installert eller brukes i henhold til instruksjonene kan utstyret forårsake skadelig forstyrrelse på radiosamband. Det finnes derimot ingen garanti for at slik forstyrrelse ikke vil oppstå i særlige tilfeller. Dersom dette utstyret forårsaker skadelig forstyrrelse på radio- eller tv-mottak (noe som kan fastslås ved å skru utstyret av og på), er brukeren oppmuntret til å forsøke å rette opp forstyrrelsen ved å utføre ett eller flere av de følgende tiltak:

- Flytt denne enheten.
- Øk avstanden mellom enheten og mottakeren.
- Koble enheten til et uttak på en krets som er forskjellig fra andre elektroniske enheter.
- Konsulter forhandleren eller en erfaren radiotekniker for hjelp.

Agenturgodkjenning:

C-Tick, FCC, CE, CB, cULus, Canada IC, CMIIT, ETA, VCCI, TELEC, Thailand NTC, Singapore IDA, Malaysia SIRIM, Indonesia SDPPI, Filippinene NTC, Saudi Arabia (CITC & SASO), UAE TRA, Kuwait MoC, GOST, Sør-Afrika ICASA

Godkjenninger: Dell KM713 Trådløst tastatur og trådløs mus

Microsoft WHQL-logo

The Dell™ KM713 Trådløst tastatur og trådløs mus er godkjent i WHQ-logo testing ved Microsoft Windows Hardware Quality Labs.

WHQL Logo er en sertifiseringsordning fra Microsoft Windows Hardware Quality Labs. I dette tilfellet sikrer den at maskinvaren er kompatibel med operativsystemer fra Microsoft. Tastatur og mus er kvalifisert gjennom bruk av WHQL-testutstyr og er inkludert i [Microsoft Hardware Compatibility List](#).